


Консолидиран отчет за всеобхватния доход на "Сирма Груп Холдинг" АД

за периода, приключващ на 31 декември 2019 г.

	Пояснение	31.12.2019 '000 лв.	31.12.2018 '000 лв.
Приходи	3	61 454	58 825
Разходи за персонала	4.1	(22 553)	(21 085)
Оперативни разходи	4.2	(33 594)	(29 665)
Разходи общо		(56 147)	(50 750)
Печалба / (Загуба) от оперативна дейност		5 307	8 075
Финансови приходи / разходи нетно	5	(467)	(527)
Печалба / (Загуба) преди данъци		4 840	7 548
Разходи за данъци върху дохода / Приходи от данъци върху дохода		(581)	(686)
Печалба / (Загуба) за годината от продължаващи дейности	10	4 259	6 862
в т.ч. Печалба на неконтролиращото участие	8.3	1 662	1 277
в т.ч. Загуба на неконтролиращото участие	8.3	(1 299)	(68)
в т.ч. Печалба на притежателите на собствения капитал на дружеството - майка	8.3	3 896	5 653
Основен доход на акция	10	0,0662	0,0960
Друг всеобхватен доход	6	(4)	(165)
в т.ч. Друг всеобхватен доход на неконтролиращото участие	6	-	(9)
в т.ч. Друг всеобхватен доход на притежателите на собствения капитал на дружеството - майка	6	(4)	(156)
Общо всеобхватен доход	6	4 255	6 697
в т.ч. Общо всеобхватен доход на неконтролиращото участие	6	363	1 200
в т.ч. Общо всеобхватен доход на притежателите на собствения капитал на дружеството - майка	6	3 892	5 497
Основен доход на акция, вкл. друг всеобхватен доход	10	0,0661	0,0933

Съставил: 
Николай Яцино

Изпълнителен директор: 
Цветан Алексиев

Дата: 28.02.2020 г.

Консолидиран отчет за финансовото състояние на "Сирма Груп Холдинг" АД

към 31 декември 2019 г.

Активи	Пояснение	31.12.2019 '000 лв.	31.12.2018 '000 лв.
Нетекущи активи			
Нематериални активи	7.1.2	55 043	49 968
Търговска репутация	7.1.2.1	22 482	22 482
Имоти, машини и съоръжения	7.1.1	5 580	5 041
Инвестиции в дъщерни предприятия	7.1.4	7	7
Инвестиции в асоциирани предприятия	7.1.4	157	157
Отсрочени данъчни активи	7.1.5	307	307
Разходи за придобиване на дълготрайни активи	7.1.3	33 846	40 020
Нетекущи активи		117 422	117 982
Текущи активи			
Материални запаси	7.2.1	1 256	3 151
Търговски вземания	7.2.3	11 607	10 232
Вземания от свързани лица	7.2.2	616	1 387
Данъчни вземания	7.2.4	473	392
Други вземания	7.2.4	1 614	1 055
Предплатени разходи	7.2.4	663	460
Пари и парични еквиваленти	7.2.5	10 529	11 068
Текущи активи		26 758	27 745
Общо активи		144 180	145 727

Собствен капитал и пасиви


Собствен капитал			
Основен / Акционерен капитал	8.1	59 361	59 361
Изменение в резултат на изкупени собствени акции	8.1	(475)	(475)
Резерви	8.2	6 557	5 622
Неразпределена печалба / (Натрупана загуба)	8.3	24 282	23 792
Общ капитал полагащ се на собствениците на капитала на дружеството майка		89 725	88 300
Неконтролиращо участие	8.4	15 463	15 747
Общо собствен капитал		105 188	104 047

Консолидиран отчет за финансовото състояние на "Сирма Груп Холдинг" АД

към 31 декември 2019 г. (продължение)

Пасиви	Пояснение	31.12.2019	31.12.2018
		'000 лв.	'000 лв.
Нетекущи пасиви			
Провизии	9.1.4	285	203
Дългосрочни заеми	9.1.1	8 402	9 359
Задължения по финансов лизинг		-	127
Задължения за съучастия		-	8
Финансирания	9.1.3	-	58
Отсрочени данъчни пасиви	9.1.2	456	1 084
Нетекущи пасиви		9 143	10 839
Текущи пасиви			
Провизии	9.2.8	1 728	794
Пенсионни и други задължения към персонала	9.2.6	1 677	1 539
Краткосрочни заеми	9.2.1	15 396	9 065
Задължения по финансов лизинг		-	42
Търговски и други задължения	9.2.2	5 809	8 781
Краткосрочни задължения към свързани лица	9.2.4	362	292
Данъчни задължения	9.2.5	645	1 272
Задължения по получени аванси	9.2.3	2 831	8 054
Финансирания	9.2.9	878	71
Други задължения	9.2.7	523	931
Текущи пасиви		29 849	30 841
Общо пасиви		38 992	41 680
Общо собствен капитал и пасиви		144 180	145 727

Съставил: 
Николай Яцино

Изпълнителен директор: 
Цветан Алексиев

Дата: 28.02.2020 г.

Консолидиран отчет за паричните потоци на "Сирма Груп Холдинг" АД

за периода, приключващ на 31 декември 2019 г.

	Пояснения	31.12.2019 '000 лв.	31.12.2018 '000 лв.
Оперативна дейност			
Постъпления от клиенти	12	60 906	68 765
Плащания към доставчици	12	(33 057)	(40 223)
Плащания към персонал и осигурителни институции	12	(19 325)	(17 559)
Парични потоци, свързани с лихви, комисионни, дивиденди и други подобни	12	(81)	(125)
Платен и възстановен корпоративен данък	12	(1 226)	(657)
Положителни/отрицателни разлики от валутни операции	12	38	59
Други постъпления/(плащания), нетно	12	(615)	(1 171)
Нетен паричен поток от оперативна дейност	12	6 640	9 089
Инвестиционна дейност			
Плащания за придобиване на имоти, машини и съоръжения	12	(801)	(870)
Придобиване на дъщерни предприятия	12	(1 956)	(3 960)
Придобиване/Продажба на нематериални активи	12	(3 347)	(6 109)
Предоставени заеми, депозити	12	26	391
Плащания по предоставени заеми	12	(2 346)	(134)
Лихви, комисионни, дивиденди и други подобни	12	(160)	(12)
Нетен паричен поток от инвестиционна дейност	12	(8 584)	(10 694)
Финансова дейност			
Получени заеми	12	22 020	9 780
Плащания по получени заеми	12	(16 951)	(1 802)
Парични потоци от емитиране и обратно придобиване на ценни книжа	12	(206)	(772)
Постъпления от лихви, комисионни, дивиденди и други подобни	12	(162)	(411)
Плащания по финансов лизинг	12	(159)	(92)
Парични потоци от положителни и отрицателни валутни курсови разлики	12	(68)	(101)
Други	12	(3 069)	(48)
Нетен паричен поток от финансова дейност	12	1 405	6 554
Нетна промяна в пари и парични еквиваленти		(539)	4 949
Пари и парични еквиваленти в началото на периода	7.2.5	11 068	6 119
Пари и парични еквиваленти в края на периода	7.2.5	10 529	11 068

Съставил:

Николай Яцино

Изпълнителен директор:

Цветан Алексиев


Дата: 28.02.2020 г.


Консолидиран отчет за промените в собствения капитал на "Сирма Груп Холдинг" АД

за периода, приключващ на 31 декември 2019 г.

Всички суми са представени в '000 лв.	Основен/ Акционерен капитал	Изкупени собствени акции	Резерви	Неразпределена печалба/Непокрита загуба	Текущ финансов резултат	Неконтролиращо участие	Общо собствен капитал
Салдо на 1 януари 2019	59 361	(475)	5 622	18 139	5 653	15 747	104 047
МСС 8	-	-	-	(2 171)	-	(385)	(2 556)
Преизчислено салдо към 1 януари 2019 г.	59 361	(475)	5 622	15 968	5 653	15 362	101 491
<i>Разпределение на печалба за:</i>							
<i>резерви</i>	-	-	935	(935)	-	-	-
Неразпределена печалба	-	-	-	5 653	(5 653)	2 045	2 045
Печалба/ (Загуба) за годината	-	-	-	-	4 259	-	4 259
Изменения за сметка на собствениците	-	-	-	(663)	-	(1 944)	(2 607)
Салдо към 31 декември 2019 г.	59 361	(475)	6 557	20 023	4 259	15 463	105 188

Всички суми са представени в '000 лв.	Основен/ Акционерен капитал	Изкупени собствени акции	Резерви	Неразпределена печалба/Непокрита загуба	Текущ финансов резултат	Неконтролиращо участие	Общо собствен капитал
Салдо на 1 януари 2018 г.	59 361	(475)	6 826	11 213	4 300	25 221	106 446
<i>Разпределение на печалба за:</i>							
<i>резерви</i>	-	-	644	(793)	-	149	-
Неразпределена печалба	-	-	-	4 300	(4 300)	-	-
Корекция преизчислени отчети	-	-	(164)	-	-	-	(164)
Печалба/ (Загуба) за годината	-	-	-	-	5 653	1 209	6 862
Други изменения за сметка на собствениците	-	-	(1 684)	3 419	-	(10 832)	(9 097)
Салдо към 31 декември 2018 г.	59 361	(475)	5 622	18 139	5 653	15 747	104 047

Съставил: 
Николай Яцино

Изпълнителен директор: 
Цветан Алексиев

Дата: 28.02.2020 г.